



SERVIÇO SOCIAL DA INDÚSTRIA DO PARANÁ

Apoia as indústrias em ações para promover a qualidade de vida dos trabalhadores, de suas famílias e da comunidade, assim como para fortalecer seu desenvolvimento pessoal e profissional.

Áreas de atuação

Educação
Saúde e Segurança para a Indústria
Sustentabilidade

Nossos públicos



Indústrias



**Trabalhadores
da indústria**



Comunidade



**Sindicatos
empresariais**



INFORMAÇÃO E MOBILIZAÇÃO EM PROL DO DESENVOLVIMENTO LOCAL

- Portal ODM com os Indicadores de Desenvolvimento Milênio dos estados e de 5.565 municípios,
- + estratégia de mobilização da sociedade para
- + fortalecer processos de participação social e
- + subsidiar decisões de investimento social privado,
- + planos de ação de ONG e definição de políticas públicas.

TECNOLOGIA SOCIAL ESTRUTURADA EM:

Eixo Informacional

Informações sobre os ODM: estados/municípios

Relatórios Dinâmicos, atualizados a partir de fontes secundárias oficiais contendo:

Perfil: instalação, população, crescimento, natalidade, urbanização, IDH, Gini, área e densidade.

Indicadores dos ODM:



Eixo de Mobilização

Pontos essenciais:

Participação dos três setores da sociedade, o diálogo apreciativo com base em informações e parcerias para a realização de ações transformadoras.



ELEMENTOS DA CULTURA, VALORES

Informações

Concepção e elaboração com apoio de especialistas:

Global Urban Observatory,
IBGE, IPEA, IPARDES, IPPUC,
UNICEF, PNUD.

Simplicidade, confiabilidade,
efetividade.

Acesso, interatividade e facilidade
na interpretação das informações.

Mobilização com Diálogo

Favorece a inclusão
das pessoas;

Incentiva o reconhecimento
das potencialidades locais,
a representação
da visão de futuro e
a definição de ações
transformadoras.

Eixo Informacional

- + Etapa 1: Região Metropolitana de Curitiba (2004)
- + Etapa 2: Todos os municípios do Paraná (2005)
- + Etapa 3: Portal ODM – todos os municípios brasileiros (2009)
- + Etapa 4: Relatórios Dinâmicos para os Estados (2013)

Eixo de Mobilização

- + Todos os municípios do Paraná (2005)
- + Estados brasileiros (2006-2008-2011-2013)
- + Municípios brasileiros (a partir de 2011)

- Diálogos realizados em parceria com governos, empresas, ONG e instituições de ensino
- Oficinas presenciais sobre os indicadores locais
- Publicações
- Folderes
- Curso EAD: análise e interpretação de indicadores



RELATÓRIOS DINÂMICOS: um exemplo



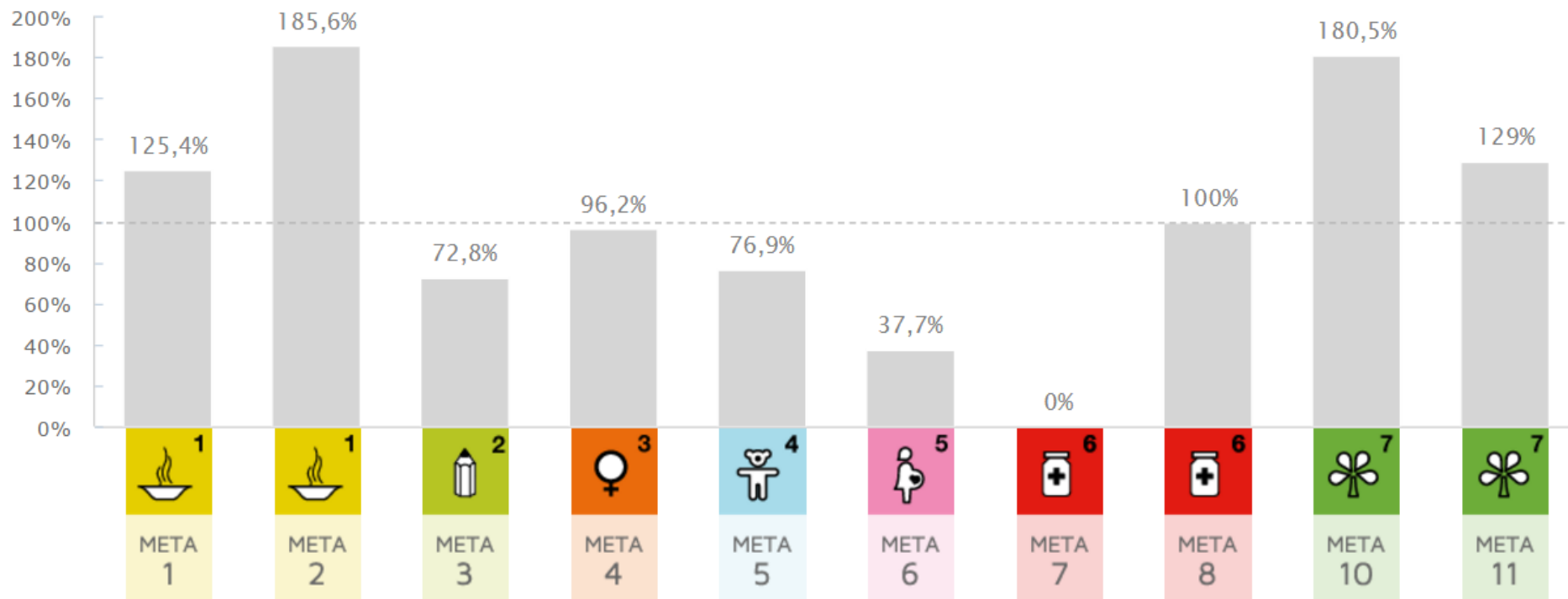
Taxa de mortalidade materna a cada 100 mil nascidos vivos - 1996-2013



RELATÓRIOS DINÂMICOS: um exemplo



PERCENTUAL DE ALCANCE DAS METAS NO ESTADO
Paraná



Fonte: Portal ODM (www.portalodm.com.br)

Alguns Números

+7mi

Mais de **7 milhões** de registros em nossos **bancos de dados**

+20mi

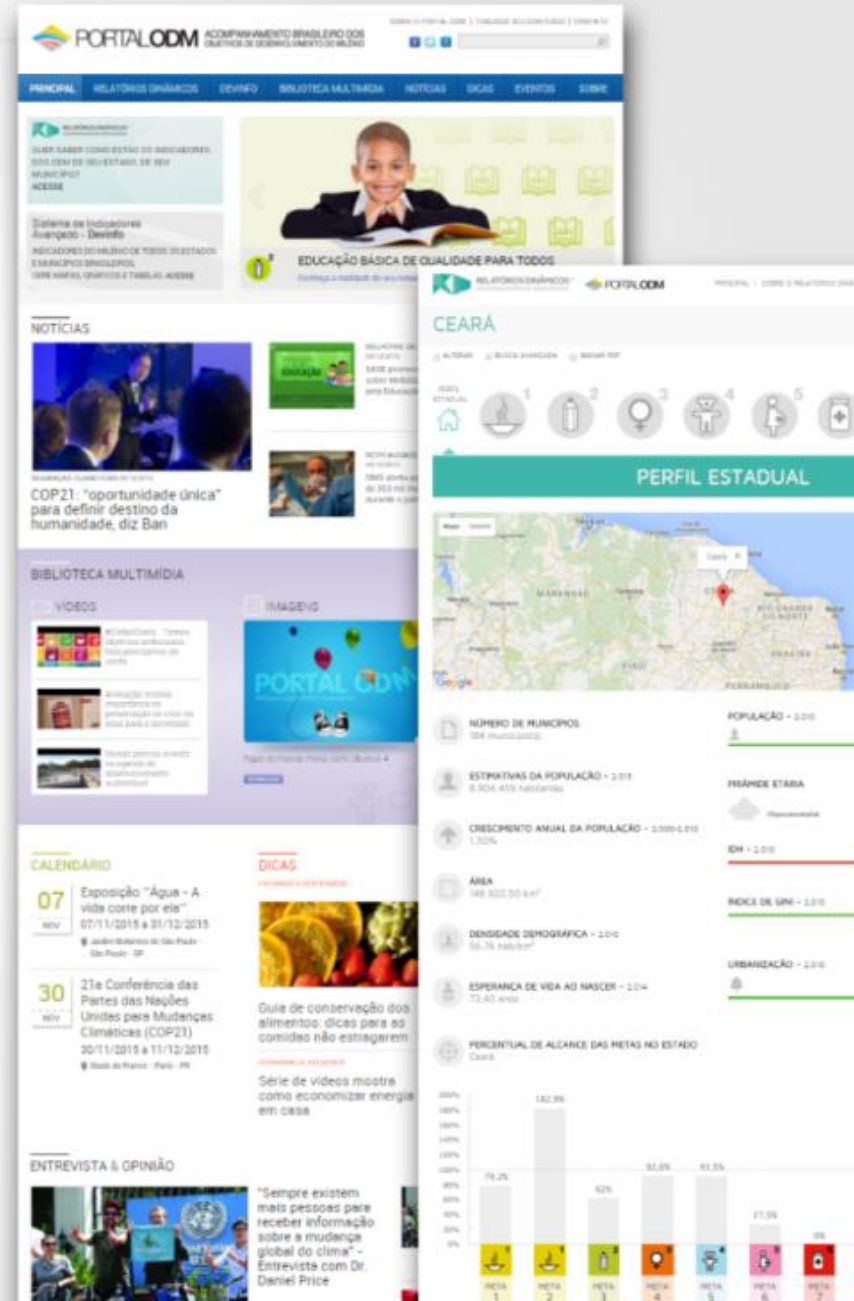
Mais de **20 milhões** de páginas visualizadas do **Portal ODM**

+2,5mi

Mais de **2,5 milhões** de acessos ao **Portal ODM**

5.565

Todos os municípios brasileiros já foram acessados no **Portal ODM**



RECONHECIMENTOS



PRESIDÊNCIA DA REPÚBLICA E PNUD 2014

PLACA DE RECONHECIMENTO PELA RELEVÂNCIA
NO MONITORAMENTO DOS ODM



FINEP 2013

PRÊMIO FINEP DE INOVAÇÃO
1.º LUGAR ETAPA REGIONAL



GREEN PROJECT AWARDS 2013

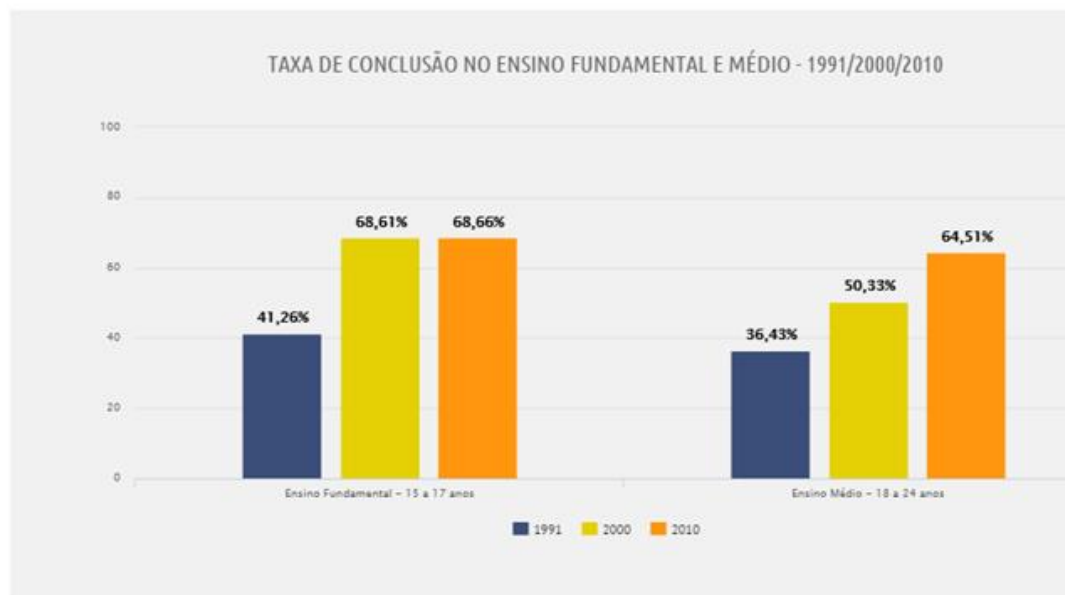

PRÊMIO GREEN PROJECT AWARDS BR
1.º LUGAR NACIONAL



NOVAS INICIATIVAS

Cuide-se+ Álcool e outras Drogas

EDUCAÇÃO



FONTE: IBGE - CENSO DEMOGRÁFICO

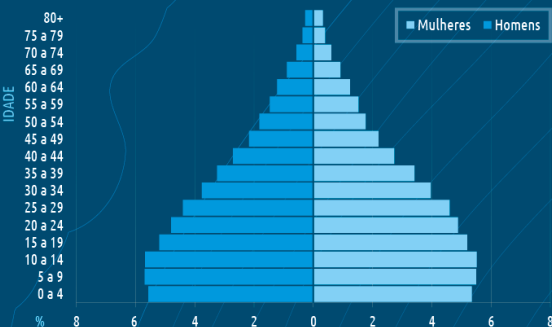
Com relação à educação, a taxa de conclusão do ensino fundamental, entre jovens de 15 a 17 anos, era de 41,26% em 1991. Em 2010, esse percentual passou para 68,66%.

Quando analisado o ensino médio, os percentuais de conclusão caem significativamente. Em 1991, dos jovens de 18 a 24 anos, apenas 36,43% acabavam o ensino médio. Em 2010, esse valor aumentou para 64,51%.

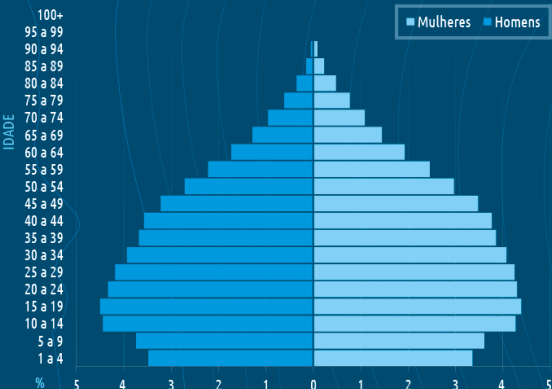


Pirâmide Etária do Brasil

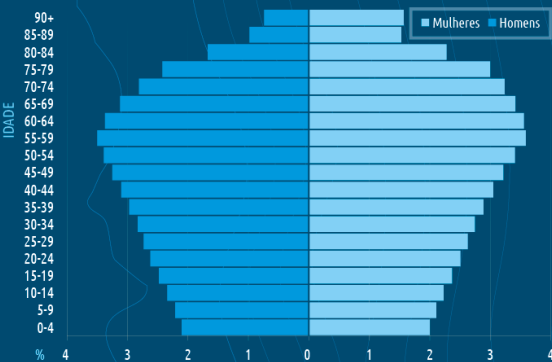
1991



2010



2060



FONTE: IBGE

NOVAS INICIATIVAS

Longevidade

A pirâmide populacional de 1991 se transforma em um vaso quase perfeito, segundo as projeções para 2060.



SESI

Longevidade & Produtividade

INSTITUTO SESI DE INOVAÇÃO

ODS



- Portal ODS
- Ciclos de Estudos ODS
- Relatórios Dinâmicos Empoderamento das Mulheres
- I Prêmio Sesi – A Indústria com a Escola

MUNICIPALIZAÇÃO DOS ODS

Conhecer a situação dos **indicadores locais** pode:

- Orientar a elaboração dos **instrumentos orçamentários**;
- Orientar **parceiros** na definição de prioridades;
- Qualificar a **participação social**;
- **Monitorar** os avanços alcançados;
- Conquistar **qualidade de vida**.

CONTATO

Diva Irene da Paz Vieira

Coordenadora do NIDEP
Núcleo de Indicadores de
Desenvolvimento e Pesquisa
Sesi PR

(41) 3271-7815
diva.paz@fiepr.org.br